



УПРАВЛЕНИЕ ФЕДЕРАЛЬНОЙ СЛУЖБЫ
ГОСУДАРСТВЕННОЙ СТАТИСТИКИ
ПО РЕСПУБЛИКЕ КРЫМ И Г. СЕВАСТОПОЛЮ

Оперативные итоги естественного движения населения Республики Крым



за январь – март 2022 года



Оперативные итоги естественного движения населения

Республики Крым

за январь – март 2022 года

- 01 ЧИСЛО ЗАРЕГИСТРИРОВАННЫХ РОДИВШИХСЯ
- 02 ЧИСЛО ЗАРЕГИСТРИРОВАННЫХ УМЕРШИХ
- 03 ЕСТЕСТВЕННАЯ УБЫЛЬ НАСЕЛЕНИЯ
- 04 ПОКАЗАТЕЛИ МЛАДЕНЧЕСКОЙ СМЕРТНОСТИ
- 05 ЧИСЛО ЗАРЕГИСТРИРОВАННЫХ БРАКОВ
- 06 ЧИСЛО ЗАРЕГИСТРИРОВАННЫХ РАЗВОДОВ
- 07 КОЭФФИЦИЕНТЫ РОЖДАЕМОСТИ ПО РЕГИОНАМ ЮЖНОГО ФЕДЕРАЛЬНОГО ОКРУГА
- 08 КОЭФФИЦИЕНТЫ СМЕРТНОСТИ ПО РЕГИОНАМ ЮЖНОГО ФЕДЕРАЛЬНОГО ОКРУГА
- 09 КОЭФФИЦИЕНТЫ БРАЧНОСТИ ПО РЕГИОНАМ ЮЖНОГО ФЕДЕРАЛЬНОГО ОКРУГА
- 10 КОЭФФИЦИЕНТЫ РАЗВОДИМОСТИ ПО РЕГИОНАМ ЮЖНОГО ФЕДЕРАЛЬНОГО ОКРУГА

* Ежемесячные данные оперативной статистики



ЧИСЛО ЗАРЕГИСТРИРОВАННЫХ РОДИВШИХСЯ

за январь – март 2022 года

4 055 человек

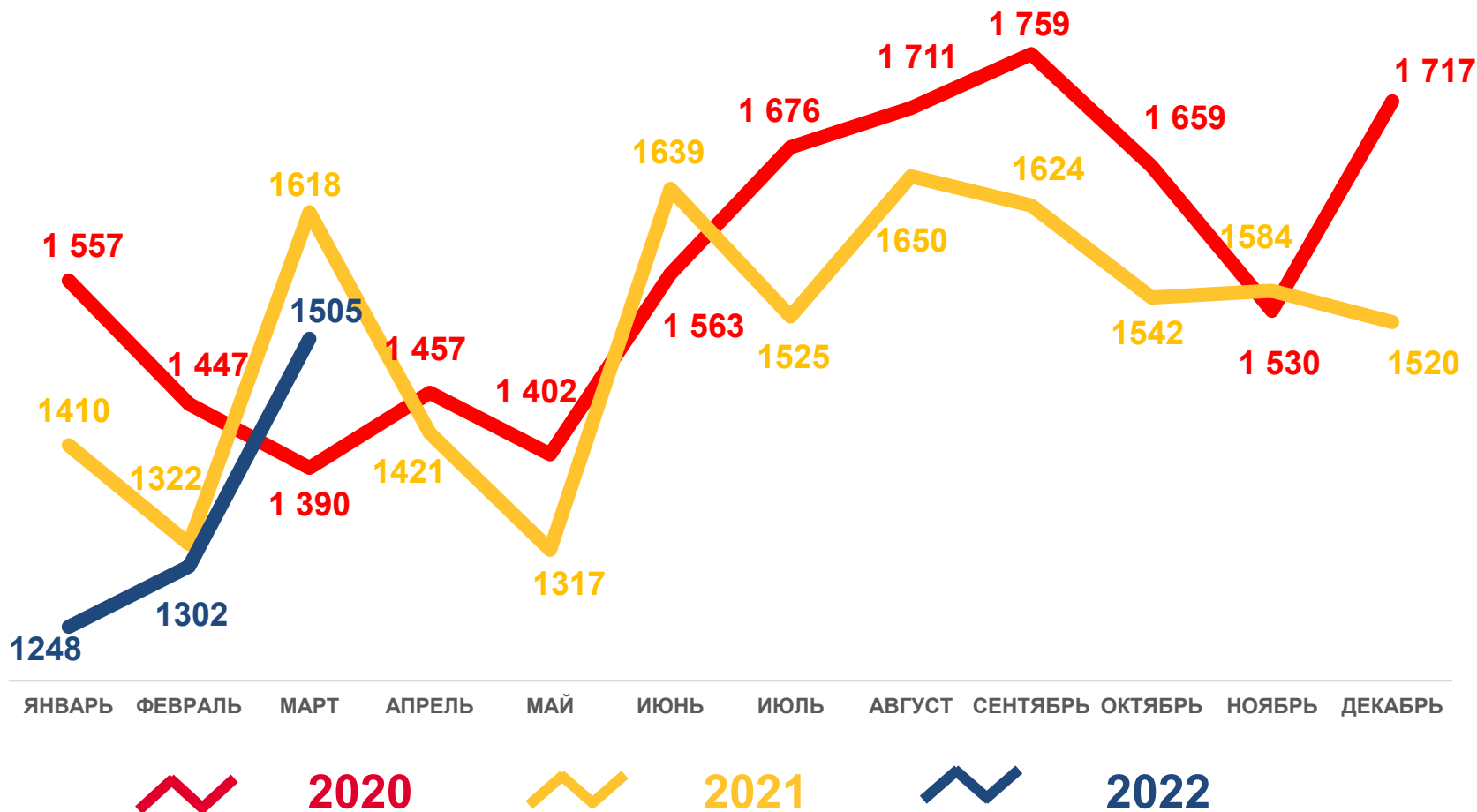
Число зарегистрированных родившихся

8,7 ‰ в расчете на 1000 человек населения

Коэффициент рождаемости

-6,8 ‰

к январю – марту 2021 года





ЧИСЛО ЗАРЕГИСТРИРОВАННЫХ УМЕРШИХ

за январь – март 2022 года

8 847 человек

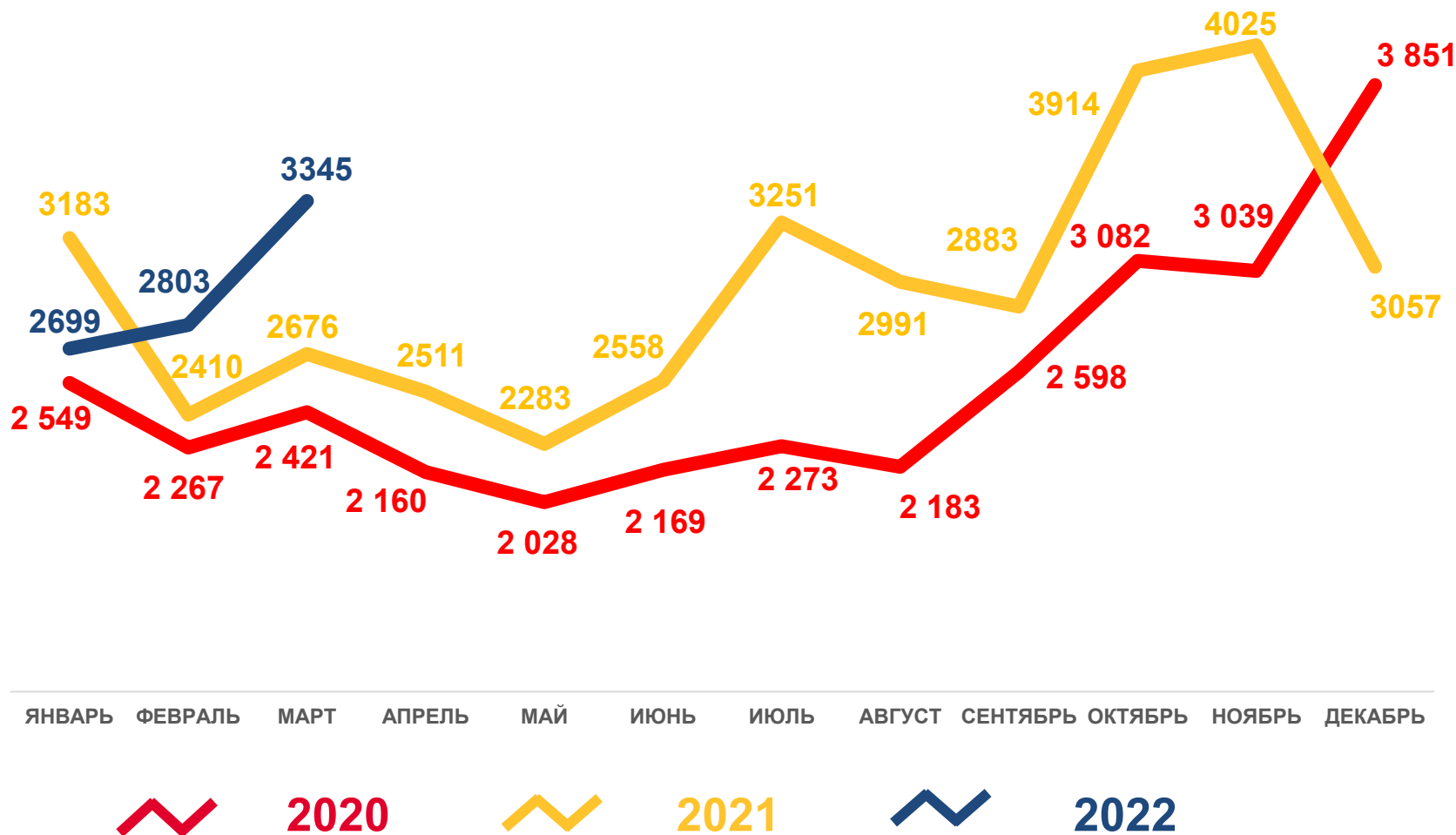
Число зарегистрированных умерших

18,9% в расчете на 1000 человек населения

Коэффициент смертности

+7,0%

к январю – марту 2021 года





ЕСТЕСТВЕННАЯ УБЫЛЬ НАСЕЛЕНИЯ

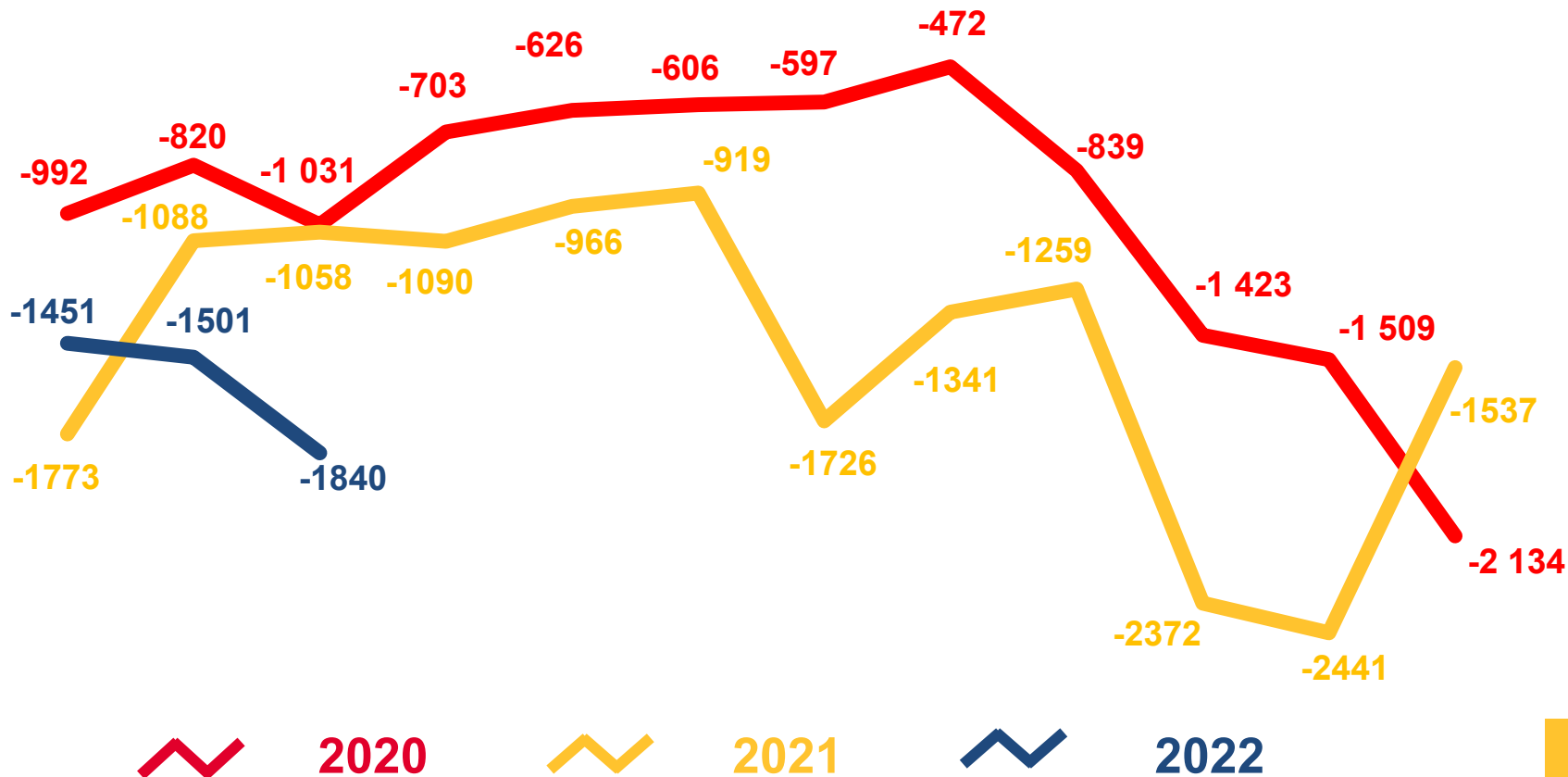
за январь – март 2022 года

-4 792 человека

-10,2‰
в расчете на 1000 человек населения

Коэффициент естественной убыли

ЯНВАРЬ ФЕВРАЛЬ МАРТ АПРЕЛЬ МАЙ ИЮНЬ ИЮЛЬ АВГУСТ СЕНТЯБРЬ ОКТЯБРЬ НОЯБРЬ ДЕКАБРЬ





ПОКАЗАТЕЛИ МЛАДЕНЧЕСКОЙ СМЕРТНОСТИ

Число умерших в возрасте до 1 года (человек)



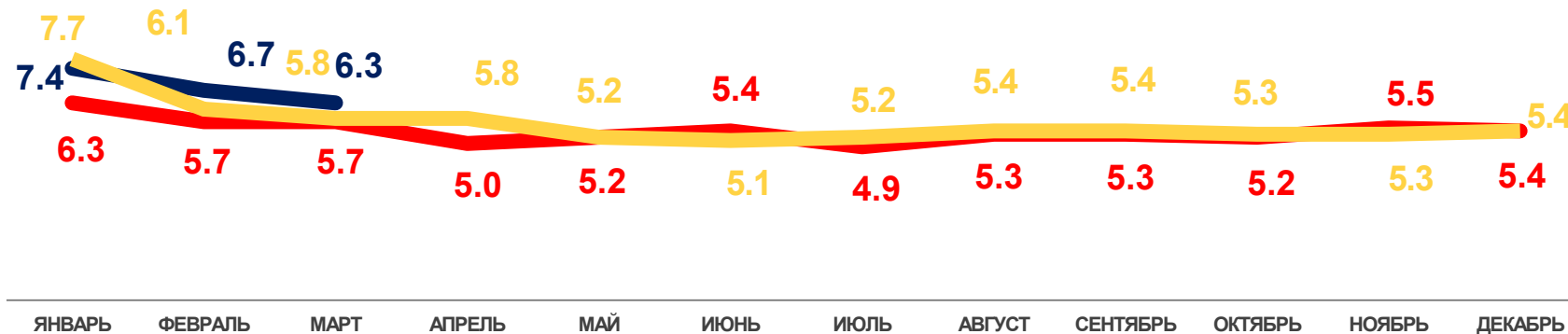
+3,7%

(январь-март 2022 года к январю-марту 2021 года)

+8,6%

(январь-март 2022 года к январю-марту 2021 года)

Коэффициент младенческой смертности, на 1000 родившихся живыми



2020



2021



2022



ЧИСЛО ЗАРЕГИСТРИРОВАННЫХ БРАКОВ

за январь – март 2022 года

1 943

Число зарегистрированных браков

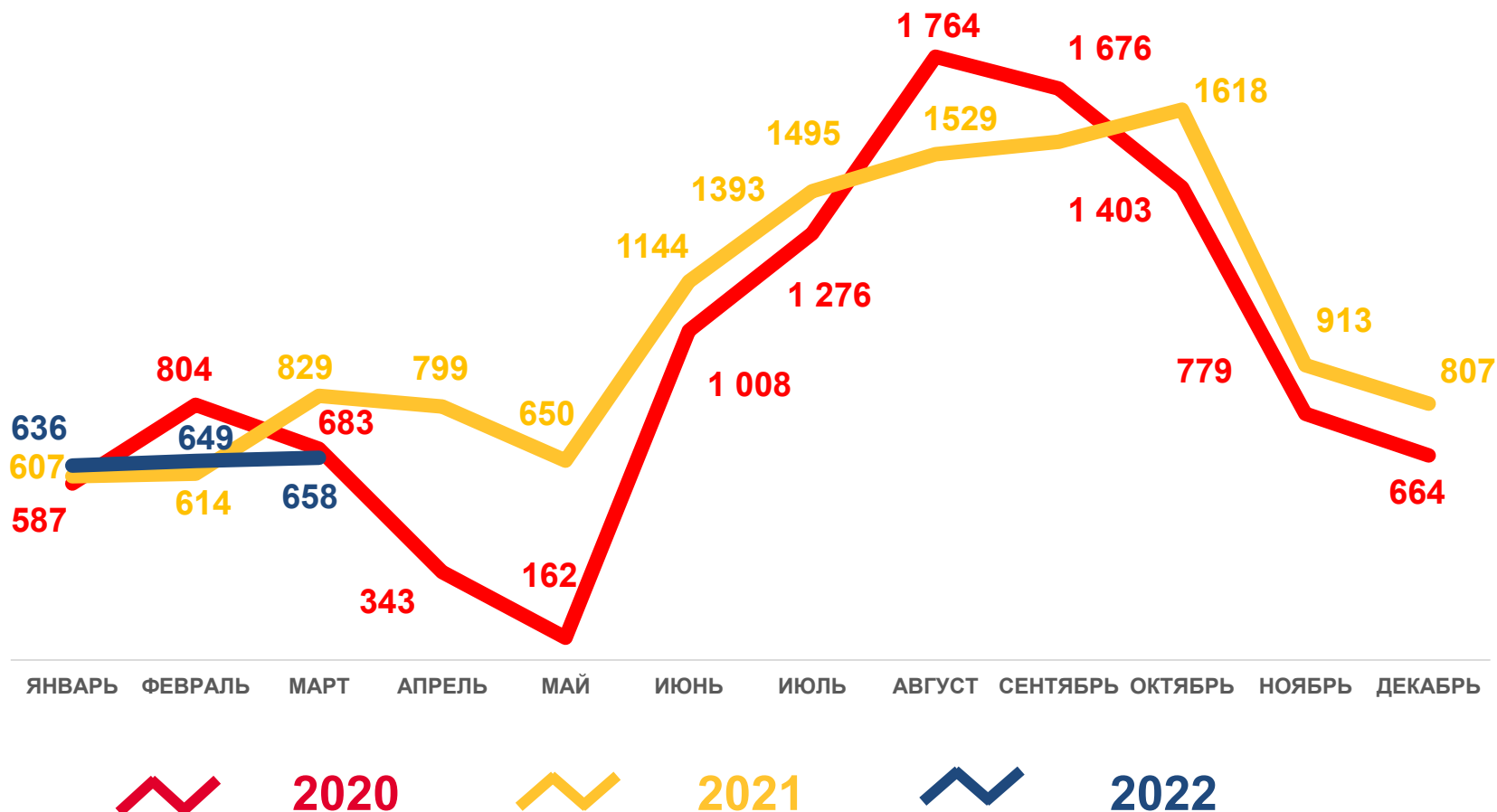
4,2 ‰

в расчете на 1000 человек населения

Коэффициент брачности

-5,2 ‰

к январю – марту 2021 года





ЧИСЛО ЗАРЕГИСТРИРОВАННЫХ РАЗВОДОВ

за январь – март 2022 года

1 595

Число зарегистрированных разводов

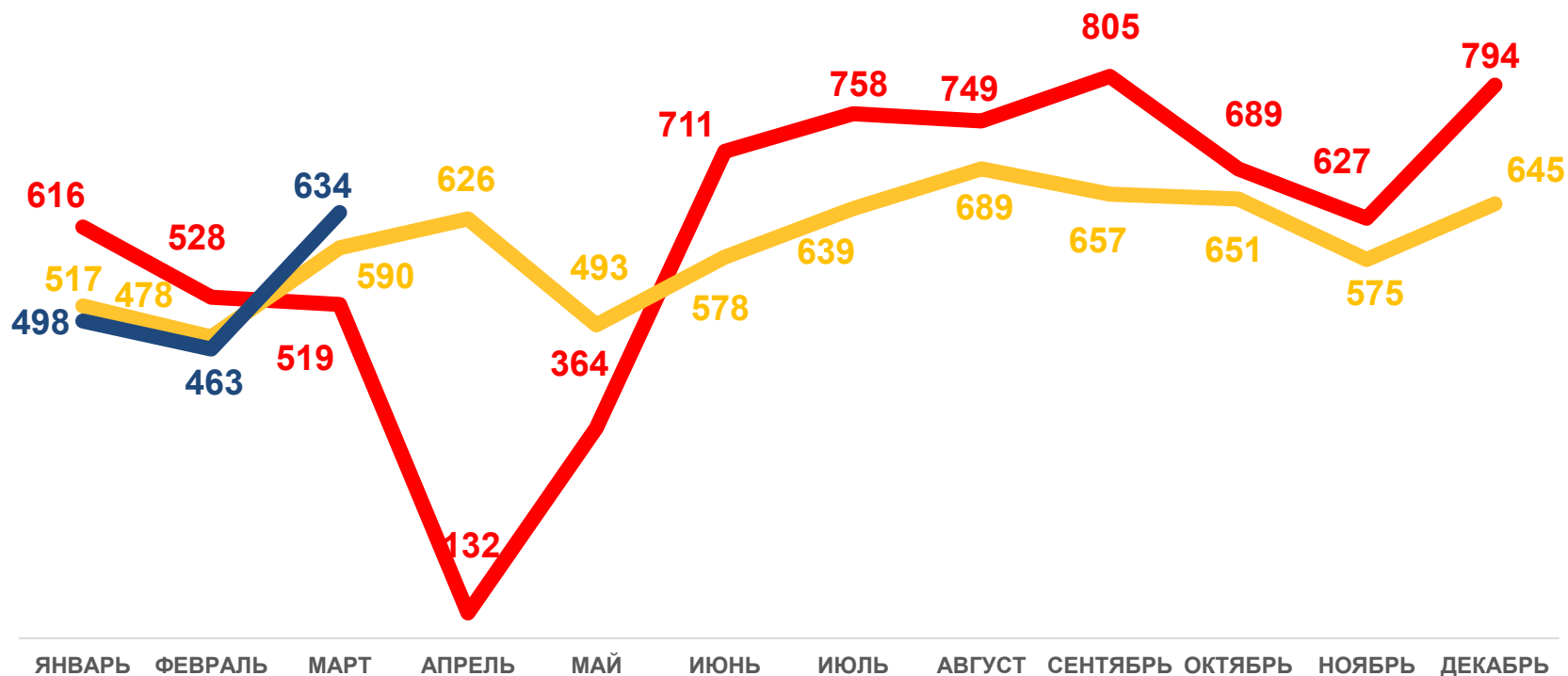
3,4‰

в расчете на 1000 человек населения

Коэффициент разводимости

+0,6 %

к январю – марту 2021 года



2020



2021



2022





КОЭФФИЦИЕНТЫ РОЖДАЕМОСТИ ПО РЕГИОНАМ ЮЖНОГО ФЕДЕРАЛЬНОГО ОКРУГА

НА 1000 ЧЕЛОВЕК НАСЕЛЕНИЯ, ЯНВАРЬ-МАРТ



за январь – март 2022 года

35 337 человек

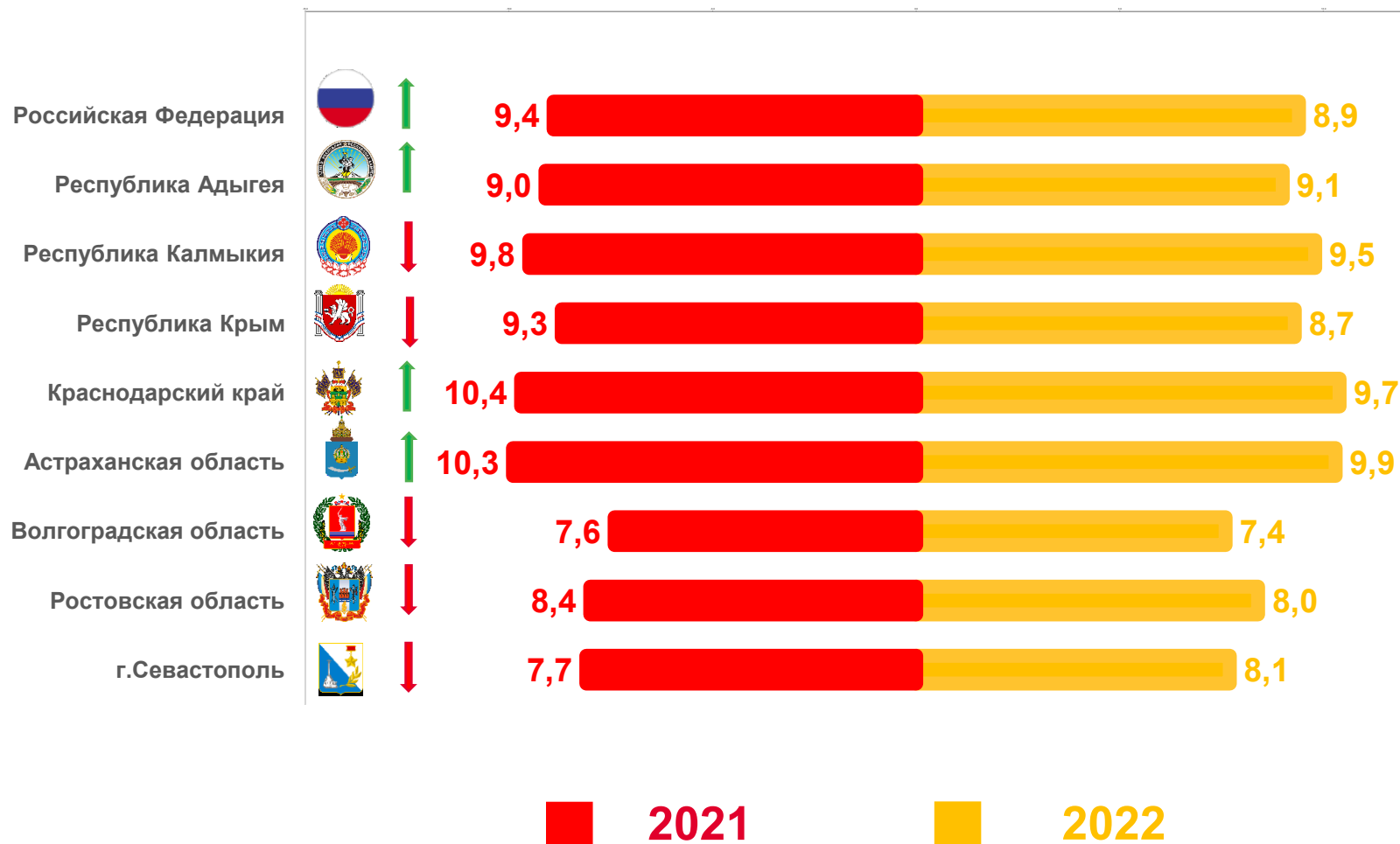
Число зарегистрированных родившихся в ЮФО

8,7 % в расчете на 1000 человек населения

Коэффициент рождаемости по ЮФО

-5,2 %

к январю – марту 2021 года





КОЭФФИЦИЕНТЫ СМЕРТНОСТИ ПО РЕГИОНАМ ЮЖНОГО ФЕДЕРАЛЬНОГО ОКРУГА

НА 1000 ЧЕЛОВЕК НАСЕЛЕНИЯ, ЯНВАРЬ-МАРТ



за январь – март 2022 года

71 046 человек

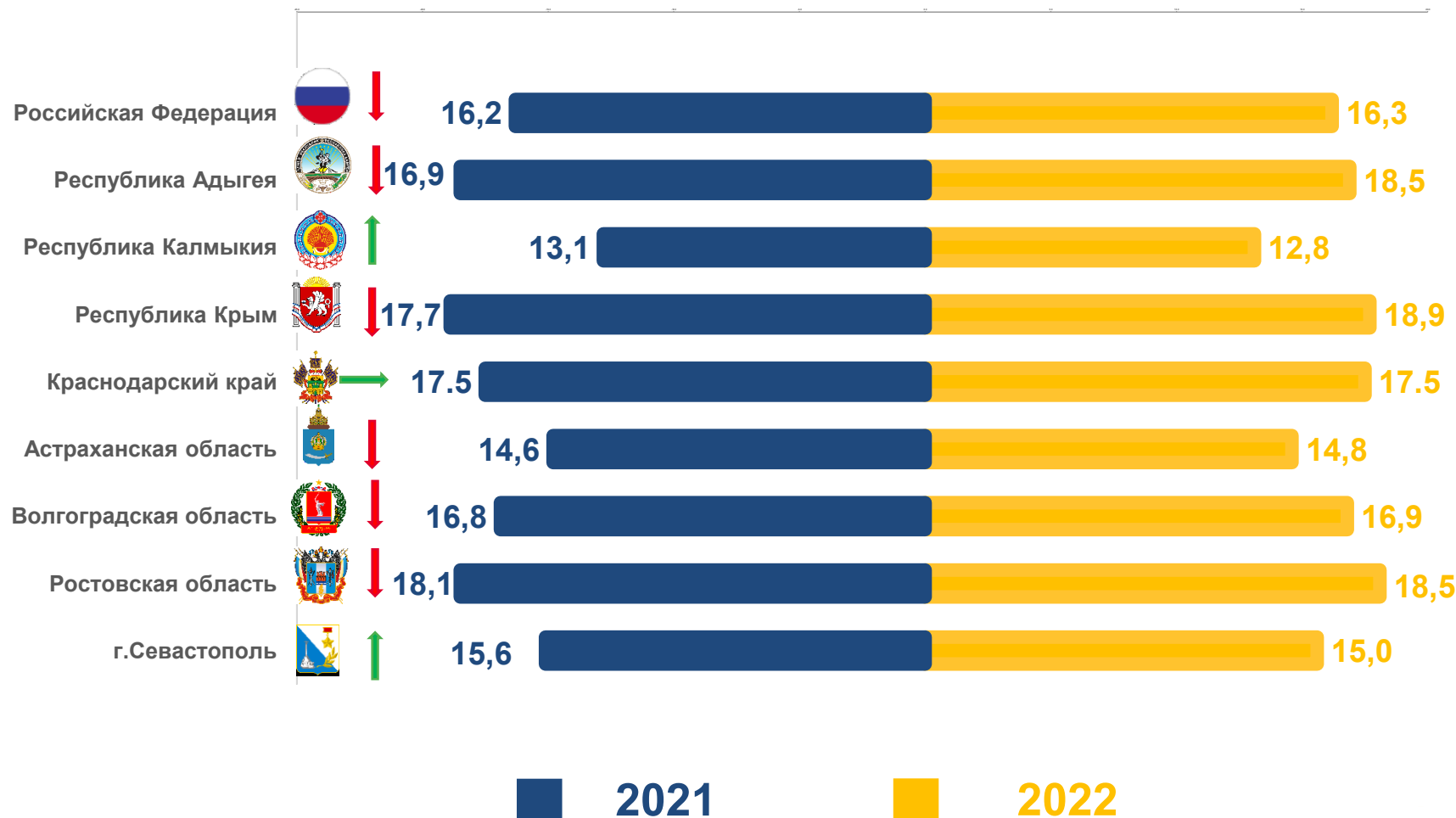
Число зарегистрированных умерших в ЮФО

17,6% в расчете на 1000 человек населения

Коэффициент смертности по ЮФО

+1,5%

к январю – марту 2021 года





КОЭФФИЦИЕНТЫ БРАЧНОСТИ ПО РЕГИОНАМ ЮЖНОГО ФЕДЕРАЛЬНОГО ОКРУГА

НА 1000 ЧЕЛОВЕК НАСЕЛЕНИЯ, ЯНВАРЬ-МАРТ

за январь – март 2022 года

17 729

Число зарегистрированных браков в ЮФО

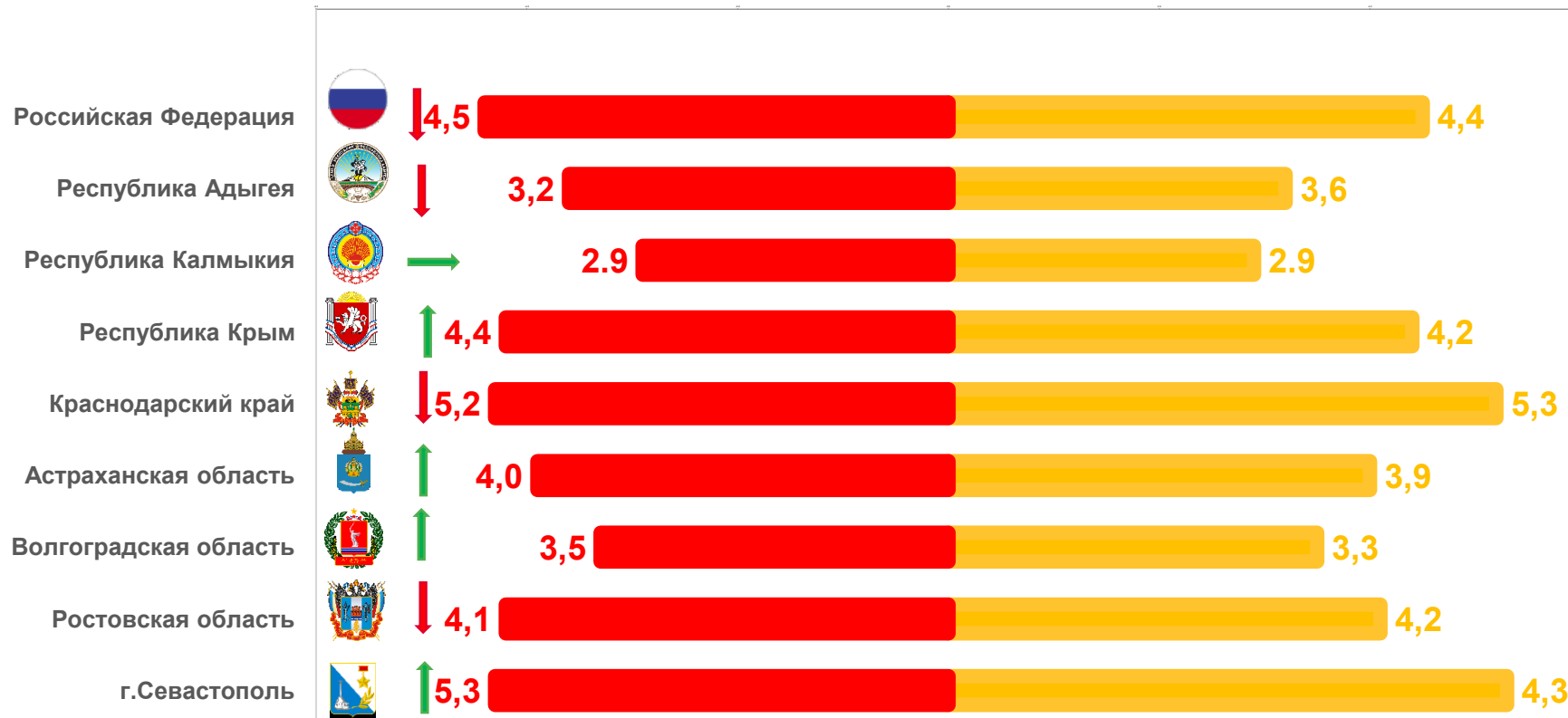
4,4 ‰

в расчете на 1000 человек населения

Коэффициент брачности по ЮФО

-1,1 %

к январю – марту 2021 года



2021

2022



КОЭФФИЦИЕНТЫ РАЗВОДИМОСТИ ПО РЕГИОНАМ ЮЖНОГО ФЕДЕРАЛЬНОГО ОКРУГА

НА 1000 ЧЕЛОВЕК НАСЕЛЕНИЯ, ЯНВАРЬ-МАРТ

за январь – март 2022 года

16410

Число зарегистрированных разводов в ЮФО

4,1%

в расчете на 1000 человек населения

Коэффициент разводимости по ЮФО

+4,1%

к январю – марту 2021 года

